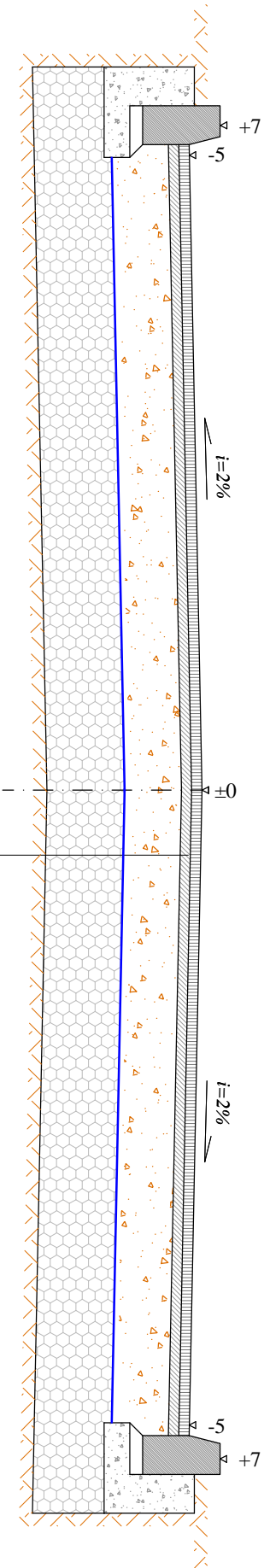
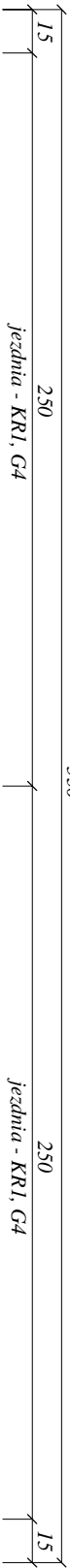


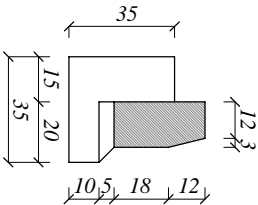
Przekrój konstrukcyjny:  
odc. A-B, obręb Adamowo, gm. Susz,  
km 0+000 - 0+181  
KR1, G4

Skala 1:25  
[ wymiary w cm ]

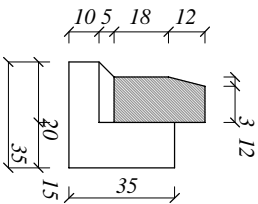


4 cm w-wa ścierna z asfaltobetonu AC11S
4 cm w-wa wiążąca z asfaltobetonu AC16W
22 cm podbudowa z kłm 0/31,5,5 mm
geosiatka wzmacniająca > 480g/m²
30 cm gruntu stabil. cementem Rm=2,5 MPa
grunt rodzimy

krawężnik betonowy 15x30 cm (+12 cm)  
ława betonowa z oporem C 8/10



krawężnik betonowy 15x30 cm (+12 cm)  
ława betonowa z oporem C 8/10



Rysunek	Przekrój konstrukcyjny - jezdnia z chodnikiem - zamienny	Rys. nr 5.1.
Zadanie	Przebudowa drogi w msc. Adamowo - odc. A-B km 0+000 - 0+181	1:25
Inwestor	Gmina Susz ul. Józefa Wybickiego 6, 14-240 Susz	14.05.2018
Projektant	mgr inż. Agnieszka Chomka - branża drogowa WAM/ 0050/POOD/12	